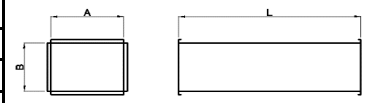
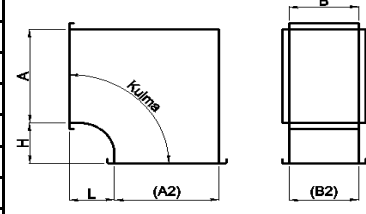
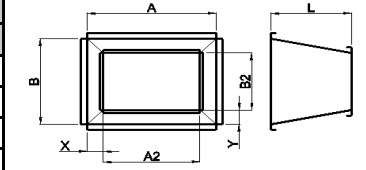
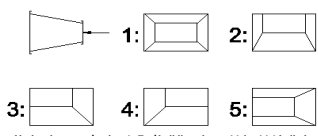
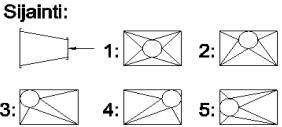
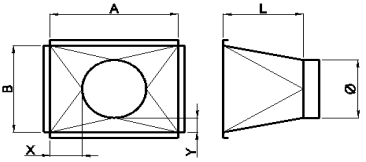


Tilaaja:		Pvm:	
Yhteyshenkilö:		Tilausno:	
Puhelin:		Projektinro:	
Vastaanottaja:		Projektin nimitys:	
Toimitusosoite:	Laskutusosoite:		
Toimitustapa:			
Toimitusaika:			

## Tuotteet:

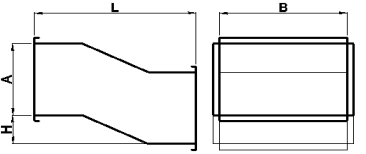
Kanava (PK)						Lisätiedot			
A	B	L	Liitos	Määrä					
									
Kulmayhde (KY)									
A	B	A2	B2	H	L	Kulma	Liitos	Määrä	Lisätiedot
									Jos toinen pää erikokoinen täytä myös A2 ja B2 Oletus: H = L = 130 mm 
Muuntoyhde (MY)									
A	B	A2	B2	L	Sijainti	Liitos	Määrä	Lisätiedot	
								 <p>Sijainti:</p>  <p>Jos sijainti muu kuin 1-5, lisää mitat X ja Y Lisätiedot -kenttään</p>	

Muuntoyhte (MY)							
A	B	$\emptyset$	L	Sijainti	Liitos	Määrä	Lisätiedot

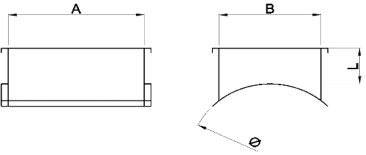


Jos sijainti muu kuin 1-5, lisää mitat X ja Y Lisätiedot -kenttään

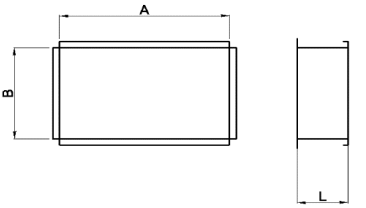
S-kappale						
A	B	H	L	Liitos	Määrä	Lisätiedot



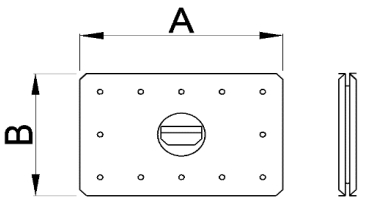
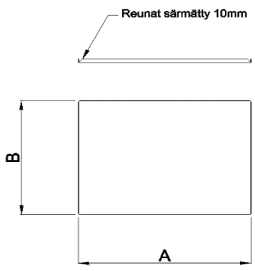
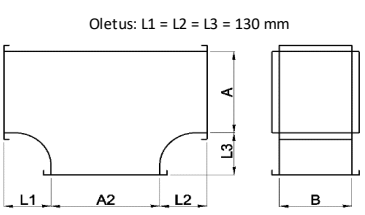
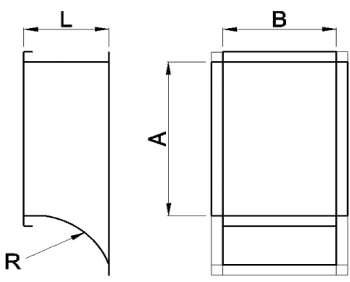
Lähtökaulus (LKP)						
A	B	L	$\emptyset$	Liitos	Määrä	Lisätiedot



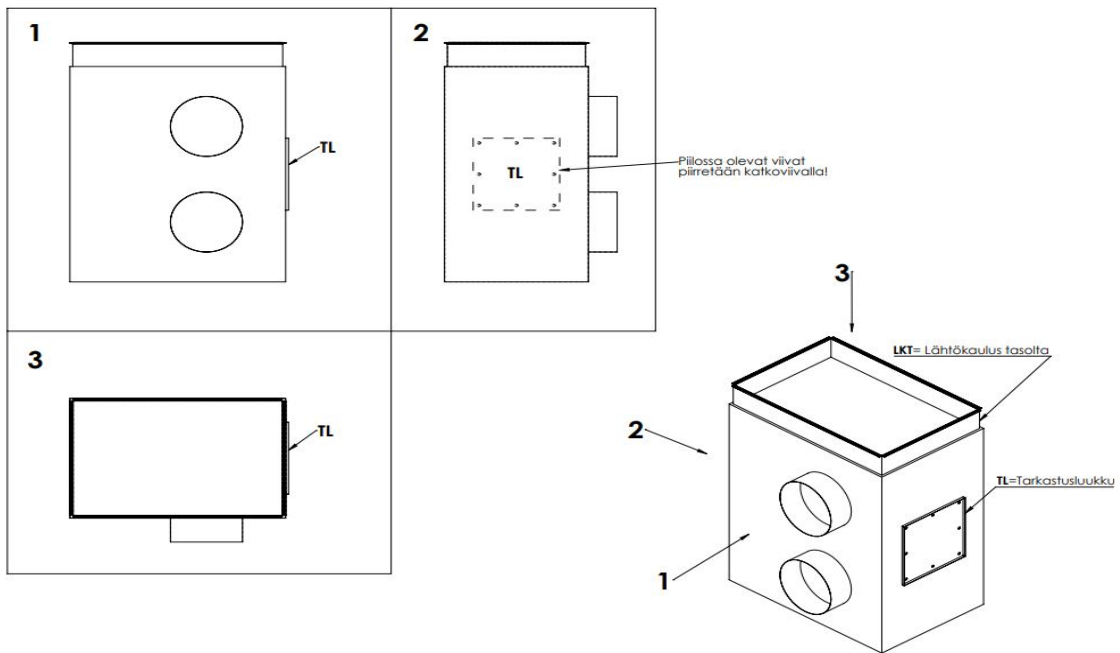
Lähtökaulus (LKT)					
A	B	L	Liitos	Määrä	Lisätiedot



Saapas (LKT)								
A	B	L	R	Liitos	Määrä	Lisätiedot		
T-yhde								
A	B	A2	Liitos	Määrä	L1	L2	L3	Lisätiedot
IT-päätty								
A	B	Määrä	Lisätiedot					
Tarkastusluukku (TL)								
A	B	Määrä	Lisätiedot					



Ohje piirtämiseen ja kappaleen kuvaamiseen eurooppalaisella tavalla:



#### Täyttöohjeet:

Liitokset:

- IT - IT-lista kiinnitettynä päähän
- ITS - IT-lista irrallisena mukaan
- ITP - IT-pääty
- EU - Eurolista
- RP - RP-lista kiinnitettynä päähän
- NK - Niittikaulus (oletus 30mm)
- NKS - Niittikaulus sisäänpäin (oletus 30mm)
- PP - Palkkipää (ei listoja)
- UP - Umpipääty

Mahdolliset eristeet merkitään Lisätiedot -kenttään. Eristetyissä kanavissa / osissa A ja B -mitat ovat sisämittoja.